

Rotax Max Master

Essais Qualificatifs (QP)

Document 5.1 OFFICIEL

Résultats

Sous réserve du contrôle technique ou d'incidents d'ordre sportif

Cl	N°	Pilote	Nation	Team	Equipement	Secteur 1	Secteur 2	Secteur 3	Temps	Ecart	Tours
1	637	ROUSSEAU Jérôme	FRA	PKS COMPETITION	GILLARD / ROTAX / MOJO	27.734	22.919	26.528	1:17.181		5
2	669	BESSAC Alexandre-Benoit	FRA	PB KART	KR / ROTAX / MOJO	27.657	23.156	26.396	1:17.209	0.028	5
3	614	CROCHET Normann	FRA	KMD	KOSMIC / ROTAX / MOJO	28.178	23.147	26.081	1:17.406	0.225	4
4	664	AYMARD Franck	FRA	CRT	SODI / ROTAX / MOJO	27.973	23.077	26.400	1:17.450	0.269	5
5	617	MORIN Clément	FRA	PKS	GILLARD / ROTAX / MOJO	27.955	23.005	26.653	1:17.613	0.432	5
6	602	BRASSLER Jérémy	FRA	KMD	TONY KART / ROTAX / MOJO	27.950	23.201	26.469	1:17.620	0.439	5
7	656	KERHERVE Alain	FRA	BREIZH KART 56	TONY KART / ROTAX / MOJO	28.419	23.080	26.329	1:17.828	0.647	4
8	640	BRUNERIE Vincent	FRA	KMD	TONY KART / ROTAX / MOJO	28.618	23.027	26.288	1:17.933	0.752	4
9	601	ANTIER Antoine	FRA	PKS	GILLARD / ROTAX / MOJO	27.988	23.336	26.619	1:17.943	0.762	4
10	688	DELRIEU Johan	FRA	TTC RACING	KOSMIC / ROTAX / MOJO	27.900	24.112	26.183	1:18.195	1.014	5
11	621	FOURCADE Julien	FRA	PB KART	LANDO NORRIS / ROTAX / MOJO	28.409	24.178	25.895	1:18.482	1.301	5
12	604	BOURDON Matthieu	FRA	BREB MAYA KART	EOS / ROTAX / MOJO	28.369	23.452	26.760	1:18.581	1.400	5
13	603	SERREE Sylvain	FRA	SG DRIVERS	REDSPEED / ROTAX / MOJO	28.574	23.810	26.921	1:19.305	2.124	4
14	612	BENGUEDDA Foued	FRA	SELMA RACING TEAM	EXPRIT / ROTAX / MOJO	28.738	23.667	26.991	1:19.396	2.215	5
15	647	LAVERGNE Franck	FRA	RM CONCEPT	EOS / ROTAX / MOJO	28.370	24.077	27.236	1:19.683	2.502	5
16	699	LECHIEN Alexis	FRA	2DK	LANDO NORRIS / ROTAX / MOJO	28.843	25.361	26.860	1:21.064	3.883	5
17	650	FOULATIER Jacky	FRA	KARTMAG	TONY KART / ROTAX / MOJO	32.513	27.731	31.113	1:31.357	14.176	3

Départ : 12/05 - 16:54:18


Meilleur tour : N°637 ROUSSEAU Jérôme 1:17.181 69.97 km/h

Météo : Nuageux Air : 17°C Piste : Séchage

Salbris (FRA) 12-14/05/2023

Page 1 / 1

3MK Events

 Apex Timing GoRacing 

DD2 - DD2 Master

Essais Qualificatifs (QP)

Document 5.1 OFFICIEL

Résultats

Sous réserve du contrôle technique ou d'incidents d'ordre sportif

Clt	N°	Pilote	Nation	Team	Equipement	Secteur 1	Secteur 2	Secteur 3	Temps	Ecart	Tours
1	716	LÉGER Dylan	FRA	MASSÉ MOTORSPORT	SODI / ROTAX / MOJO	27.339	24.130	28.015	1:19.484		5
2	715	HIPP Noa	FRA	SPIRGEL RACING TEAM	BIREL ART / ROTAX / MOJO	27.834	24.305	28.250	1:20.389	0.905	5
3	743	BROGGIO Antoine	FRA	MGT	BIREL ART / ROTAX / MOJO	27.663	24.412	28.518	1:20.593	1.109	5
4	723	CAILLE Jordan	FRA	SPEED RACING	TONY KART / ROTAX / MOJO	28.045	24.167	28.408	1:20.620	1.136	4
5	764	DAUPHIN Michael	FRA	KURB BY MD	TONY KART / ROTAX / MOJO	27.613	24.400	28.665	1:20.678	1.194	5
6	701	GUERIN Kylian	FRA	RM CONCEPT	EOS / ROTAX / MOJO	27.747	24.532	28.482	1:20.761	1.277	4
7	888	LOUVEAU Paul	FRA	DSS KART	REDSPEED / ROTAX / MOJO	27.687	24.691	28.446	1:20.824	1.340	5
8	769	MILLET Anthony	FRA	RM CONCEPT	EOS / ROTAX / MOJO	27.736	24.947	28.427	1:21.110	1.626	5
9	833	CUSSAC-PICOT Vivien	FRA	NPS	TONY KART / ROTAX / MOJO	27.866	24.759	28.828	1:21.453	1.969	5
10	727	SENDIN Victor	FRA	KART RUNNER	BIREL ART / ROTAX / MOJO	28.353	24.843	28.412	1:21.608	2.124	5
11	744	GRAVOUILLE Maxime	FRA	KART PRO RACING	KOSMIC / ROTAX / MOJO	28.172	24.747	28.722	1:21.641	2.157	4
12	722	CHABIN Enzo	FRA	PKS	GILLARD / ROTAX / MOJO	27.955	24.639	29.115	1:21.709	2.225	4
13	819	LE FLOCH François	FRA	NPS	LANDO NORRIS / ROTAX / MOJO	27.509	24.881	29.330	1:21.720	2.236	5
14	876	BOURDON Florian	FRA	KART RUNNER	BIREL ART / ROTAX / MOJO	28.523	24.679	28.765	1:21.967	2.483	5
15	845	MOREAU Kevin	FRA	SPEED RACING	LANDO NORRIS / ROTAX / MOJO	27.836	24.951	29.231	1:22.018	2.534	5
16	751	COUSIN Jules	FRA	DAEMS RACING TEAM	TONY KART / ROTAX / MOJO	28.568	25.032	28.771	1:22.371	2.887	4
17	811	PARIS Olivier	FRA	SPEED RACING	TONY KART / ROTAX / MOJO	28.716	24.637	29.087	1:22.440	2.956	5
18	801	CHAUMIER Jimmy	FRA	PKS COMPÉTITION	GILLARD / ROTAX / MOJO	28.196	24.860	29.418	1:22.474	2.990	5
19	899	CAPITAINE Christophe	FRA	ASMS91	EOS / ROTAX / MOJO	28.305	25.599	28.812	1:22.716	3.232	5
20	803	DOS SANTOS Bruno	FRA	KURB BY MD	TONY KART / ROTAX / MOJO	28.582	24.927	29.280	1:22.789	3.305	5
21	712	ANCHER Brian	FRA	KART RUNNER	BIREL ART / ROTAX / MOJO	28.581	25.181	29.299	1:23.061	3.577	4
22	815	BOSSARD Romain	FRA	RENAUD RACING TEAM	TONY KART / ROTAX / MOJO	28.447	25.363	29.726	1:23.536	4.052	5
23	703	LIBUDZIC Enzo	FRA	RM CONCEPT	EOS / ROTAX / MOJO	29.095	25.343	29.477	1:23.915	4.431	3
24	721	HUBLET Axel	FRA	JRT	KOSMIC / ROTAX / MOJO	29.136	25.391	29.982	1:24.509	5.025	5
25	862	MIEL Sébastien	FRA	RENAUX RACING TEAM	REDSPEED / ROTAX / MOJO	28.852	26.067	29.942	1:24.861	5.377	3
26	842	BILLINGS Jamie	GBR	SCREENVYN / ASM	TONY KART / ROTAX / MOJO	29.509	25.421	30.073	1:25.003	5.519	4
27	813	RAPICAULT Vincent	FRA	RENAUX RACING TEAM	LANDO NORRIS / ROTAX / MOJO	28.935	26.101	30.381	1:25.417	5.933	4
28	710	PUEL Louis	FRA	LP KART	SODI / ROTAX / MOJO	29.816	26.364	29.758	1:25.938	6.454	3
29	864	AUBERT Alexandre	FRA	SPEED RACING	LANDO NORRIS / ROTAX / MOJO	29.720	26.138	30.442	1:26.300	6.816	4
30	799	PELOURDE Julien	FRA	PKS COMPETITION	GILLARD / ROTAX / MOJO	29.607	26.463	30.236	1:26.306	6.822	2
31	814	BERTHELOT Gil	FRA	SPEED RACING	REDSPEED / ROTAX / MOJO	30.006	26.481	30.224	1:26.711	7.227	3
32	705	BOULOGNE Enzo	FRA	RM CONCEPT	EOS / ROTAX / MOJO	36.002	30.390	35.019	1:41.411	21.927	1
33	841	BILLINGS Ronald	GBR	TEAM SCREENVYN / ASM	TONY KART / ROTAX / MOJO	38.513	32.294	39.265	1:50.072	30.588	1

Non classés

794	GRAVOUILLE Alexandre	FRA	KART PRO RACING	KOSMIC / ROTAX / MOJO					as de temps		
-----	----------------------	-----	-----------------	-----------------------	--	--	--	--	-------------	--	--

Départ : 12/05 - 16:13:16

Meilleur tour : N°716 LÉGER Dylan


1:19.484 67.94 km/h

Météo : Nuageux Air : 17°C Piste : Mouillée

Salbris (FRA) 12-14/05/2023

Page 1 / 1

3MK Events

 Apex Timing GoRacing 

Mini 60

Essais Qualificatifs (QP)

Document 16 OFFICIEL

Résultats

Sous réserve du contrôle technique ou d'incidents d'ordre sportif

Cl	N°	Pilote	Nation	QP1 Série 1	QP1 Série 2	Temps	Ecart	Tours	Groupe
1	3	MÜLLER Tom	FRA	-	1:39.213	1:39.213		4	A
2	25	HAPIOT Tyliau	FRA	1:41.093	-	1:41.093	1.880	4	B
3	188	ZHU Zack	FRA	-	1:39.964	1:39.964	0.751	4	C
4	4	ROBILLOT LAGACHE Léni	FRA	1:41.233	-	1:41.233	2.020	4	D
5	29	MIQUET Gabin	FRA	-	1:40.517	1:40.517	1.304	4	A
6	100	QUESSADA Marc Andria	FRA	1:41.456	-	1:41.456	2.243	3	B
7	15	BOUCHARD Antton	AND	-	1:40.682	1:40.682	1.469	4	C
8	77	SOER Carsten	FRA	1:41.550	-	1:41.550	2.337	4	D
9	27	BATTISTI Théo	FRA	-	1:40.954	1:40.954	1.741	4	A
10	7	VATTIER Oihan	FRA	1:41.701	-	1:41.701	2.488	4	B
11	99	ELI Kanuty Dechitel	FRA	-	1:41.049	1:41.049	1.836	4	C
12	39	BONHOMME Lucas	FRA	1:41.706	-	1:41.706	2.493	4	D
13	6	BERDINEL Liam	FRA	-	1:41.411	1:41.411	2.198	4	A
14	20	URAL Charles	FRA	1:42.017	-	1:42.017	2.804	4	B
15	37	DELAUNAY Nino	FRA	-	1:41.535	1:41.535	2.322	4	C
16	30	BAILLY Ethan	FRA	1:42.132	-	1:42.132	2.919	4	D
17	74	PRICAZ Joan	FRA	-	1:41.650	1:41.650	2.437	4	A
18	107	GERDIL Gabriel	FRA	1:42.590	-	1:42.590	3.377	4	B
19	31	DOILLON Lucas	FRA	-	1:41.920	1:41.920	2.707	4	C
20	84	BIONAZ Aaron	FRA	1:42.898	-	1:42.898	3.685	4	D
21	98	LAMELOISE Léo	FRA	-	1:41.996	1:41.996	2.783	4	A
22	14	SOUPIRON Jayden	FRA	1:42.957	-	1:42.957	3.744	4	B
23	35	GOMIS Eliot	FRA	-	1:42.052	1:42.052	2.839	3	C
24	117	FOULON Auguste	FRA	1:43.611	-	1:43.611	4.398	4	D
25	5	ROUXEL Nathan	FRA	-	1:42.170	1:42.170	2.957	4	A
26	11	BRAGEOT Mattis	FRA	1:44.069	-	1:44.069	4.856	4	B
27	45	PANTOLI Amine	FRA	-	1:42.561	1:42.561	3.348	3	C
28	33	MEYNARD Mike	FRA	1:44.659	-	1:44.659	5.446	4	D
29	22	THIEBAULT Noam	FRA	-	1:42.577	1:42.577	3.364	4	A
30	28	PETIT Maël	FRA	1:45.238	-	1:45.238	6.025	3	B
31	26	HUGON Samuel	FRA	-	1:42.694	1:42.694	3.481	4	C
32	34	COUSSAINS Etan	FRA	1:45.444	-	1:45.444	6.231	4	D
33	56	MERCIER Thibaut	FRA	-	1:42.897	1:42.897	3.684	4	A
34	88	KANUTY DECHITEL Lula	FRA	1:45.613	-	1:45.613	6.400	4	B
35	90	GIRARDET Mael	FRA	-	1:43.769	1:43.769	4.556	4	C
36	114	LECUIROT Nathan	FRA	1:45.897	-	1:45.897	6.684	4	D
37	153	BRUNEAU Luis	FRA	-	1:43.861	1:43.861	4.648	4	A
38	19	CARABALLO Lisandru	FRA	1:46.633	-	1:46.633	7.420	4	B
39	106	SOULIER Antoine	FRA	-	1:43.943	1:43.943	4.730	4	C
40	199	POLICAND Teo	FRA	1:46.642	-	1:46.642	7.429	3	D

Ecart entre les séries : 101.89%

Mini 60

Essais Qualificatifs (QP)

Document 16 OFFICIEL

Résultats

Sous réserve du contrôle technique ou d'incidents d'ordre sportif

Cl	N°	Pilote	Nation	QP1 Série 1	QP1 Série 2	Temps	Ecart	Tours	Groupe
41	2	CATTET Leo		-	1:43.963	1:43.963	4.750	4	A
42	177	ACHARD Evan		1:47.383	-	1:47.383	8.170	3	B
43	8	MONTEIRO Maël		-	1:44.233	1:44.233	5.020	4	C
44	36	BENOIT Arthur		1:47.434	-	1:47.434	8.221	4	D
45	10	RIVALS Mateo		-	1:44.249	1:44.249	5.036	3	A
46	128	LIMOUSIN Marcel		1:47.485	-	1:47.485	8.272	3	B
47	112	LAMARCHE Ayrtton		-	1:44.704	1:44.704	5.491	4	C
48	178	ROYANT BONGRAND Liam		1:47.688	-	1:47.688	8.475	3	D
49	50	SAINTPERE SPRINGINSF Liv		-	1:44.934	1:44.934	5.721	3	A
50	111	ROUY-GEINDRE Téo		1:48.731	-	1:48.731	9.518	2	B
51	32	ANGOTTA Fabio		-	1:45.027	1:45.027	5.814	3	C
52	109	RUGET Edouard		1:50.031	-	1:50.031	10.818	3	D
53	9	THIEBAULT Leny		-	1:45.104	1:45.104	5.891	4	A
54	125	DE PERETTI Andrea		1:51.159	-	1:51.159	11.946	3	B
55	123	NUVOLINI Many		-	1:45.276	1:45.276	6.063	4	C
56	79	BAREAU RIMAUDIÈRE Calie		1:51.199	-	1:51.199	11.986	3	D
57	66	POUJOL Jean		-	1:46.489	1:46.489	7.276	4	A
58	24	CHAUDIÈRE Bastien		1:51.393	-	1:51.393	12.180	3	B
59	13	COURAGE Yanis		-	1:46.677	1:46.677	7.464	4	C
60	46	DEHARTE Valentin		1:51.514	-	1:51.514	12.301	3	D
61	76	POCHON Marvin		-	1:46.795	1:46.795	7.582	3	A
62	124	DELAISEMENT Milhan		1:52.782	-	1:52.782	13.569	3	B
63	176	LEMARDELE Thimao		-	1:47.451	1:47.451	8.238	3	C
64	12	MONTLAUR Julia		1:53.477	-	1:53.477	14.264	3	D
65	47	SILLITTI Valentin		-	1:47.998	1:47.998	8.785	3	A
66	55	ROBILLOT LAGACHE Mani		1:55.686	-	1:55.686	16.473	3	B
67	75	MEUSNIER Victor		-	1:48.322	1:48.322	9.109	3	C
68	21	MEKIDECHE Roméo		1:57.510	-	1:57.510	18.297	3	D
69	18	ANDRÉ Mathieu		-	1:49.695	1:49.695	10.482	3	A
70	89	NEKMOUCHE Neil		2:01.775	-	2:01.775	22.562	2	B
Non classés									
	23	ESQUIROL Theo		Pas de temps	-				C
	57	MEUSNIER Arthur		-	Disqualifié				D

Ecart entre les séries : 101.89%

Rotax Max Senior

Essais Qualificatifs (QP)

Document 12 OFFICIEL

Résultats

Sous réserve du contrôle technique ou d'incidents d'ordre sportif

Cl	N°	Pilote	Nation	QPS1	QPS2	Temps	Ecart	Tours	Groupe
1	413	FOURQUEMIN Paul		-	1:21.577	1:21.577		4	A
2	599	BATKOUN Sacha		1:22.519	-	1:22.519	0.942	5	B
3	473	RAHALI Adam		-	1:21.759	1:21.759	0.182	5	C
4	475	ROBIN Arthur		1:22.658	-	1:22.658	1.081	5	D
5	444	PHARAMOND Ethan		-	1:22.579	1:22.579	1.002	4	A
6	496	CAVÉ Tom		1:22.659	-	1:22.659	1.082	3	B
7	437	SIMON Gaspard		-	1:22.621	1:22.621	1.044	5	C
8	482	CARNEJAC Mathis		1:23.267	-	1:23.267	1.690	5	D
9	454	LEMERAY Nolan		-	1:22.980	1:22.980	1.403	5	A
10	469	STEVENS Vic		1:23.531	-	1:23.531	1.954	5	B
11	514	BARTHELEMY Micah		-	1:23.209	1:23.209	1.632	5	C
12	423	MOUNIER Baudouin		1:23.655	-	1:23.655	2.078	5	D
13	471	BORNE Quentin		-	1:23.326	1:23.326	1.749	5	A
14	430	BAILLY Jules		1:23.861	-	1:23.861	2.284	5	B
15	414	SCHNEIDER Baptiste		-	1:23.630	1:23.630	2.053	5	C
16	503	LEVEQUE Enzo		1:23.919	-	1:23.919	2.342	5	D
17	428	MCFARLANE Camille		-	1:23.907	1:23.907	2.330	4	A
18	499	PAGES Hugo		1:23.940	-	1:23.940	2.363	4	B
19	456	PELLEMELE Oscar		-	1:23.964	1:23.964	2.387	5	C
20	501	BURSON Jules		1:24.077	-	1:24.077	2.500	4	D
21	409	BOUVIER Maxence		-	1:24.012	1:24.012	2.435	4	A
22	451	BARBE Matis		1:24.085	-	1:24.085	2.508	4	B
23	447	BALOCHE Camille		-	1:24.149	1:24.149	2.572	5	C
24	406	PERIGNY Simon		1:24.489	-	1:24.489	2.912	5	D
25	417	TARNIER Kylian		-	1:24.209	1:24.209	2.632	5	A
26	426	FLEURY Pierre-Lou		1:24.601	-	1:24.601	3.024	5	B
27	432	MONNIER Melvin		-	1:24.497	1:24.497	2.920	5	C
28	527	JIMENEZ SERRANO Gabriel		1:24.829	-	1:24.829	3.252	4	D
29	457	STØRKSEN Alexis		-	1:24.506	1:24.506	2.929	5	A
30	404	LEQUY Marceau		1:25.045	-	1:25.045	3.468	4	B
31	455	GIL Valentin		-	1:24.574	1:24.574	2.997	5	C
32	433	MARTIN Clément		1:25.125	-	1:25.125	3.548	4	D
33	442	MAHLER Antoine		-	1:24.690	1:24.690	3.113	4	A
34	403	VOUAUX Tom		1:25.151	-	1:25.151	3.574	4	B
35	416	AIM Alexandre		-	1:24.808	1:24.808	3.231	4	C
36	449	DIABATE Ismael		1:25.281	-	1:25.281	3.704	4	D
37	461	GOURIER Jade		-	1:25.003	1:25.003	3.426	4	A
38	518	NAMBOT Nathan		1:25.369	-	1:25.369	3.792	4	B
39	477	AVEZARD Valentin		-	1:25.030	1:25.030	3.453	4	C
40	512	HULMEL Kelian		1:25.508	-	1:25.508	3.931	4	D

Ecart entre les séries : 101.15%

Rotax Max Senior

Essais Qualificatifs (QP)

Document 12 OFFICIEL

Résultats

Sous réserve du contrôle technique ou d'incidents d'ordre sportif


Cl	N°	Pilote	Nation	QPS1	QPS2	Temps	Ecart	Tours	Groupe
41	410	TERROITIN Louis		-	1:25.194	1:25.194	3.617	4	A
42	421	FERRÉ Mathieu		1:25.600	-	1:25.600	4.023	3	B
43	402	DELOT Alexandre		-	1:25.236	1:25.236	3.659	4	C
44	427	GOICHON Tanguy		1:25.654	-	1:25.654	4.077	4	D
45	401	BILLOUT Tom		-	1:25.245	1:25.245	3.668	3	A
46	424	COSTE Louis		1:25.670	-	1:25.670	4.093	4	B
47	412	JOSEPH Mattias		-	1:25.512	1:25.512	3.935	5	C
48	555	MAIREY Mathis		1:25.823	-	1:25.823	4.246	4	D
49	438	SENDIN Manolo		-	1:25.703	1:25.703	4.126	4	A
50	408	ROUSSEL Jules		1:25.970	-	1:25.970	4.393	4	B
51	488	SIN Alvin		-	1:25.705	1:25.705	4.128	4	C
52	431	MARCOU Arthur		1:26.101	-	1:26.101	4.524	4	D
53	420	KADHI Alexandre		-	1:25.866	1:25.866	4.289	4	A
54	460	TORDJEMAN Benoit		1:26.143	-	1:26.143	4.566	4	B
55	407	HERVIEU Malo		-	1:25.954	1:25.954	4.377	3	C
56	462	MELONI Mathys		1:26.221	-	1:26.221	4.644	4	D
57	500	POLICAND Lola		-	1:27.514	1:27.514	5.937	4	A
58	522	DUPONT Hugo		1:26.243	-	1:26.243	4.666	4	B
59	491	BORT Jeremy		-	1:28.721	1:28.721	7.144	4	C
60	513	DABERT Pauline		1:26.310	-	1:26.310	4.733	4	D
61	415	BOURDIEU Johan		-	1:37.041	1:37.041	15.464	1	A
62	497	DIVRY Fabien		1:26.323	-	1:26.323	4.746	4	B
63	472	GRASTEAU Hugo		1:26.624	-	1:26.624	5.047	4	C
64	422	FERRATON Lucas		1:26.763	-	1:26.763	5.186	4	D
65	405	CANNARD Chloe		1:27.546	-	1:27.546	5.969	4	A
66	418	DEVAUX Jonathan		1:28.855	-	1:28.855	7.278	4	B
67	411	CHESNEAU Nicolas		1:39.763	-	1:39.763	18.186	3	C
Non classés									
	439	PARLANT Mathis		-	Pas de temps				D
	448	LESCALIE Titouan		-	Pas de temps				A
	466	SUAU Lorenzo		-	Pas de temps				B
	484	BRUN Hugo		-	Pas de temps				C
	543	RACCAMIER Jolan		-	Pas de temps				D

Ecart entre les séries : 101.15%

Salbris (FRA) 12-14/05/2023

Page 2 / 2

3MK Events

 Apex Timing GoRacing 

Nationale

Essais Qualificatifs (QP)

Document 12.2 OFFICIEL

Résultats

Sous réserve du contrôle technique ou d'incidents d'ordre sportif

Cl	N°	Pilote	Nation	QPS1	QPS2	Temps	Ecart	Tours	Groupe
1	271	GRISEL Paul		-	1:16.405	1:16.405		5	A
2	244	DUSSOL Tom		1:17.997	-	1:17.997	1.592	5	B
3	220	SAURA PICTET Mathys		-	1:16.655	1:16.655	0.250	5	C
4	316	MICHARDIÈRE Batiste		1:18.020	-	1:18.020	1.615	5	D
5	317	MARTINIELLO Hugo		-	1:16.706	1:16.706	0.301	5	A
6	245	DIAZ Andy		1:18.327	-	1:18.327	1.922	5	B
7	227	PRADIER Thomas		-	1:16.812	1:16.812	0.407	5	C
8	290	GIRARDET Alois		1:18.341	-	1:18.341	1.936	5	D
9	201	SCHULZ Walter		-	1:16.851	1:16.851	0.446	5	A
10	381	SPIRGEL Tom		1:18.341	-	1:18.341	1.936	5	B
11	233	LEVEZAC Baptiste		-	1:16.879	1:16.879	0.474	5	C
12	291	NOUGUEYREDE Clovis		1:18.455	-	1:18.455	2.050	5	D
13	299	LEROY Achille		-	1:17.176	1:17.176	0.771	5	A
14	253	GRISEL Antoine		1:18.479	-	1:18.479	2.074	5	B
15	213	RAPHANEL Arthur		-	1:17.397	1:17.397	0.992	5	C
16	205	COMYN Louis		1:18.508	-	1:18.508	2.103	5	D
17	241	MARIOTTA Livio		-	1:17.426	1:17.426	1.021	5	A
18	252	LACQUEMANNE Martin		1:18.528	-	1:18.528	2.123	5	B
19	222	POTHIER Tino		-	1:17.671	1:17.671	1.266	5	C
20	310	LACROIX Hugo		1:18.607	-	1:18.607	2.202	5	D
21	210	AVRIL Jules		-	1:17.718	1:17.718	1.313	5	A
22	280	MARIN-DUBUARD Nael		1:18.805	-	1:18.805	2.400	5	B
23	235	SCELLES Luka		-	1:17.771	1:17.771	1.366	5	C
24	217	PERROT THOMMEROT Enzo		1:18.905	-	1:18.905	2.500	5	D
25	221	BENECCHI Gabriel		-	1:17.808	1:17.808	1.403	5	A
26	242	MEUNIER Baptiste		1:18.936	-	1:18.936	2.531	5	B
27	212	GOASMAT Gwendal		-	1:17.887	1:17.887	1.482	5	C
28	230	HUGON Gabriel		1:18.999	-	1:18.999	2.594	5	D
29	206	BERDINEL Loris		-	1:17.960	1:17.960	1.555	5	A
30	209	BEAUVOIS Valentin		1:19.141	-	1:19.141	2.736	5	B
31	250	BATHEDOU Anton		-	1:18.007	1:18.007	1.602	5	C
32	219	BOURGUIGNON Rayane		1:19.168	-	1:19.168	2.763	5	D
33	228	SAINT LEGER Enzo		-	1:18.138	1:18.138	1.733	5	A
34	320	GUILLOTEAU Théo		1:19.232	-	1:19.232	2.827	5	B
35	288	TERRASSON Tim		-	1:18.283	1:18.283	1.878	5	C
36	369	QUESADA Baptiste		1:19.351	-	1:19.351	2.946	5	D
37	309	CARRERE Antoine		-	1:18.482	1:18.482	2.077	5	A
38	259	VILLIOD Alexandre		1:19.403	-	1:19.403	2.998	5	B
39	207	GILTAIRE Elyo		-	1:18.556	1:18.556	2.151	5	C
40	229	DEPARROIS Simon		1:19.494	-	1:19.494	3.089	5	D

Ecart entre les séries : 102.08%

Nationale

Essais Qualificatifs (QP)

Document 12.2 OFFICIEL

Résultats

Sous réserve du contrôle technique ou d'incidents d'ordre sportif

Cl	N°	Pilote	Nation	QPS1	QPS2	Temps	Ecart	Tours	Groupe
41	279	OGER Mia		-	1:18.698	1:18.698	2.293	5	A
42	322	KOCH Sebastian		1:19.499	-	1:19.499	3.094	5	B
43	278	SINEYA Loan		-	1:18.740	1:18.740	2.335	5	C
44	218	GALLAUD Martin		1:19.563	-	1:19.563	3.158	5	D
45	303	ZLOBINSKI Johan		-	1:18.793	1:18.793	2.388	5	A
46	324	LOWETTE Beau		1:19.848	-	1:19.848	3.443	5	B
47	307	FERNANDES Tylan		-	1:18.813	1:18.813	2.408	5	C
48	214	HELIE Thomas		1:20.249	-	1:20.249	3.844	5	D
49	238	FAGOT REVURAT Timeo		-	1:18.842	1:18.842	2.437	5	A
50	202	JANIEC Tymeo		1:20.584	-	1:20.584	4.179	5	B
51	216	ROZIER Kylian		-	1:18.866	1:18.866	2.461	5	C
52	237	JEANNEY Luka		1:20.827	-	1:20.827	4.422	5	D
53	203	PRUDENT Maxime		-	1:18.907	1:18.907	2.502	5	A
54	296	TREILLARD Gregoire		1:20.938	-	1:20.938	4.533	5	B
55	293	AUMAITRE Mathis		-	1:19.029	1:19.029	2.624	5	C
56	225	SOARES Lilian		1:20.986	-	1:20.986	4.581	5	D
57	333	DEHARTE Simon		-	1:19.088	1:19.088	2.683	5	A
58	226	MOREAU Rafaël		1:21.083	-	1:21.083	4.678	5	B
59	224	ANDRIOTIS Paul		-	1:19.165	1:19.165	2.760	5	C
60	211	GUYONNET Vivien		1:21.119	-	1:21.119	4.714	5	D
61	255	LANGLOIS Tom		-	1:19.247	1:19.247	2.842	4	A
62	330	PAPALIA Aurelio		1:21.501	-	1:21.501	5.096	1	B
63	294	PICHARD - TORTELLIER Estevan		-	1:19.745	1:19.745	3.340	5	C
64	208	MATTELON Anthony		1:21.548	-	1:21.548	5.143	5	D
65	323	KINTZINGER Romain		-	1:26.855	1:26.855	10.450	4	A
66	314	SALEILLES Romain		1:41.262	-	1:41.262	24.857	4	B
67	313	BARONI Owen		-	1:29.822	1:29.822	13.417	4	C
68	234	GUERRINI PORCHETO Alexandre		-	1:31.162	1:31.162	14.757	4	D
69	243	RODINA Cezar Alexandru		-	1:40.546	1:40.546	24.141	2	A
Non classés									
	269	ESTEVEES Pablo		Pas de temps	-				B
	272	PREVOST Paul		Pas de temps	-				C
	321	YOUSSEF Raphael		Pas de temps	-				D

Ecart entre les séries : 102.08%