

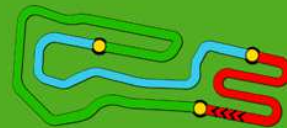
X30 JUNIOR

Prove di qualificazione (QP) Risultati Definitivi

Documento 10.1 UFFICIALE

Class.	N°	Conduttore	Nat D.	QP S1	QP S2	Tempo	Diff	Giri
1	234	Barbieri Andrea	ITA	50.118	-	50.118		8
2	231	Bertuca Cristian	ITA	-	50.120	50.120	0.002	8
3	212	Rossi Federico	ITA	50.142	-	50.142	0.024	8
4	229	Ravera Marco	ITA	-	50.150	50.150	0.032	8
5	243	Panaev Alexander	ITA	50.158	-	50.158	0.040	9
6	223	Odin Victor Martin	ITA	-	50.251	50.251	0.133	8
7	203	Lavazza Erika	ITA	50.190	-	50.190	0.072	8
8	205	Pujatti Nicholas	ITA	-	50.306	50.306	0.188	8
9	225	Lizio Alessandro	ITA	50.198	-	50.198	0.080	8
10	200	Naudé Toni Kayla	CHE	-	50.325	50.325	0.207	8
11	276	Gambino Alberto	ITA	50.251	-	50.251	0.133	9
12	251	Protasiewicz Piotr	POL	-	50.354	50.354	0.236	9
13	266	Barioli Edward	ITA	50.305	-	50.305	0.187	9
14	240	Megna Leonardo	ITA	-	50.414	50.414	0.296	7
15	260	Marchioro Luca	ITA	50.330	-	50.330	0.212	8
16	222	Bosetto Andrea	ITA	-	50.481	50.481	0.363	9
17	242	Mazzola Rocco	ITA	50.337	-	50.337	0.219	8
18	218	Falavigna Diego	ITA	-	50.563	50.563	0.445	9
19	259	Savani Giacomo	ITA	50.370	-	50.370	0.252	8
20	235	Tamburini Carlo	ITA	-	50.586	50.586	0.468	8
21	220	Simonini Mattia	ITA	50.378	-	50.378	0.260	8
22	238	Plati Luca	ITA	-	50.675	50.675	0.557	8
23	261	Caminiti Mattia	ITA	50.411	-	50.411	0.293	9
24	228	Segre Matteo	ITA	-	50.677	50.677	0.559	7
25	249	D'auria Ferdinando	ITA	50.447	-	50.447	0.329	8
26	253	Stefani Ronnie	ITA	-	50.708	50.708	0.590	8
27	258	Bertuzzi Andrea	ITA	50.492	-	50.492	0.374	8
28	252	Catino Vittorio	ITA	-	50.732	50.732	0.614	9
29	201	Puccetti Damiano	ITA	50.751	-	50.751	0.633	8
30	232	Mengozzi Samuele	ITA	-	50.796	50.796	0.678	8
31	257	Rampin Francesco Gioele	ITA	50.855	-	50.855	0.737	9
32	256	Molinari Pietro	ITA	-	50.848	50.848	0.730	7
33	262	De Rossi Giovanni	ITA	50.909	-	50.909	0.791	9
34	250	Armani Pietro	ITA	-	50.905	50.905	0.787	8
35	241	Pierpaoli Riccardo	ITA	50.931	-	50.931	0.813	8
36	239	Romeo Luca	ITA	-	51.127	51.127	1.009	9
37	226	Gonchar Maxim	ITA	51.109	-	51.109	0.991	9
38	209	Pallaoro Gabriel Maria	ITA	-	51.265	51.265	1.147	7
39	233	Mark Sipos	ROU	51.449	-	51.449	1.331	9

Differenza tra i gruppi nelle crono : 100.00%



X30 SENIOR

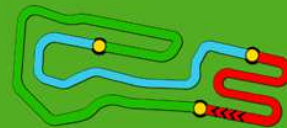
Prove di qualificazione (QP)

Documento 10.1 UFFICIALE

Risultati Definitivi

Class.	N°	Conduttore	Nat D.	QP S1	QP S2	Tempo	Diff	Giri
1	363	Villa Edoardo Ludovico	ITA	-	48.841	48.841		9
2	385	Carenini Danny	ITA	48.903	-	48.903	0.062	7
3	381	Caglioni Leonardo	ITA	-	49.075	49.075	0.234	8
4	305	Bertonelli Luca	ITA	49.066	-	49.066	0.225	9
5	301	Russo Vittorio Maria	ITA	-	49.131	49.131	0.290	8
6	383	Albanese Federico	ITA	49.091	-	49.091	0.250	7
7	366	Moretti Marco	ITA	-	49.210	49.210	0.369	8
8	302	Bernardi Alberto	ITA	49.098	-	49.098	0.257	7
9	313	Guiotto Gianluca	ITA	-	49.224	49.224	0.383	9
10	355	Szysko Maciej	POL	49.150	-	49.150	0.309	9
11	341	Croccolino Filippo	ITA	-	49.232	49.232	0.391	9
12	378	Maccari Edoardo	ITA	49.157	-	49.157	0.316	7
13	396	Vezzelli Daniele	ITA	-	49.247	49.247	0.406	8
14	359	Palego Gianluigi	ITA	49.167	-	49.167	0.326	7
15	367	Moretti Andrea	ITA	-	49.249	49.249	0.408	9
16	320	Malizia Arnaud	ERA	49.171	-	49.171	0.330	8
17	377	Mila Bartosz	POL	-	49.253	49.253	0.412	9
18	351	Parolini Giulio	ITA	49.174	-	49.174	0.333	8
19	372	Domenicone Pierluigi	ITA	-	49.319	49.319	0.478	9
20	390	Di Filippo Samuele	ITA	49.178	-	49.178	0.337	7
21	310	Altea Umberto	ITA	-	49.329	49.329	0.488	8
22	322	De Marco Davide	ITA	49.180	-	49.180	0.339	8
23	353	Scarfò Alessio	ITA	-	49.333	49.333	0.492	9
24	335	Bruni Alessandro	ITA	49.252	-	49.252	0.411	7
25	333	Lovrenovic Levin	CHE	-	49.339	49.339	0.498	9
26	370	Aldera Carlo	ITA	49.285	-	49.285	0.444	8
27	360	Trager Daniel	DNK	-	49.347	49.347	0.506	8
28	354	Miotto Francesco	ITA	49.334	-	49.334	0.493	8
29	321	Ingolfo Mattia	ITA	-	49.347	49.347	0.506	8
30	352	Cecco Marco	ITA	49.474	-	49.474	0.633	7
31	364	Babbolin Cristian	ITA	-	49.361	49.361	0.520	9
32	362	Pelloni Riccardo	ITA	49.488	-	49.488	0.647	9
33	329	Fornaroli Leonardo	ITA	-	49.408	49.408	0.567	8
34	371	Giliberti Fabio	ITA	49.530	-	49.530	0.689	8
35	325	Degenbeck Patrik	DEU	-	49.411	49.411	0.570	8
36	386	Vismara Filippo	ITA	49.539	-	49.539	0.698	8
37	311	Armellin Andrea	ITA	-	49.446	49.446	0.605	9
38	331	Volpato Andrea	ITA	49.549	-	49.549	0.708	9
39	323	Sauter Michael	CHE	-	49.476	49.476	0.635	9
40	303	Levorato Giammarco	ITA	49.556	-	49.556	0.715	8
41	349	Martucci Mario	ITA	-	49.490	49.490	0.649	8
42	361	Muncean Mihai	ROU	49.594	-	49.594	0.753	9
43	319	De Amicis Giulio	ITA	-	49.505	49.505	0.664	9
44	357	Postiglione Luigi	ITA	49.644	-	49.644	0.803	7
45	356	Vanzetto Luca	ITA	-	49.511	49.511	0.670	8

Differenza tra i gruppi nelle crono : 100.13%



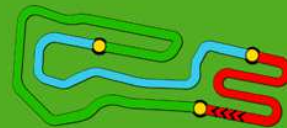
X30 SENIOR

Prove di qualificazione (QP) Risultati Definitivi

Documento 10.1 UFFICIALE

Class.	N°	Conduttore	Nat D.	QP S1	QP S2	Tempo	Diff	Giri
46	350	Procino Andrea	ITA	49.648	-	49.648	0.807	7
47	342	Marion Aurelien	FRA	-	49.546	49.546	0.705	8
48	374	Orsini Paolo	ITA	49.700	-	49.700	0.859	9
49	345	Zajac Marcin	POL	-	49.615	49.615	0.774	9
50	309	Decaro Nicolo'	ITA	49.722	-	49.722	0.881	8
51	387	Salvarani Alessandro	ITA	-	49.620	49.620	0.779	9
52	376	Bodellini Andrea	ITA	49.727	-	49.727	0.886	8
53	379	Consonni Thomas	ITA	-	49.721	49.721	0.880	8
54	304	Volpi Riccardo	ITA	49.731	-	49.731	0.890	7
55	324	Tabacchi Sara	ITA	-	49.839	49.839	0.998	8
56	382	Musio Gabriele	ITA	49.818	-	49.818	0.977	8
57	300	Segre Giulio	ITA	-	49.968	49.968	1.127	9
58	375	Sist Luca	ITA	49.953	-	49.953	1.112	7
59	346	Fossati Jacopo	ITA	-	50.177	50.177	1.336	8
60	347	Roda Nicolo'	ITA	50.003	-	50.003	1.162	8
61	326	Taccola Simone	ITA	50.076	-	50.076	1.235	8
Non classificato								
	337	Rotta Matteo Domenico	ITA	-	DNS			

Differenza tra i gruppi nelle crono : 100.13%



X30 MASTER

Qualifiche Results

Documento 5

Soggetto a verifica sportiva

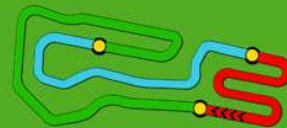
Class.	N°	Concorrente	Lic E.	Nat E.	Conduuttore	Nat D.	Materiale	Settore 1	Settore 2	Settore 3	Tempo	Diff	Giri
1	442	ZANI GIANNI	29696	ITA	Zani Gianni	ITA	Birel Art / lame / Komet	19.963	15.530	14.814	50.307		9
2	481	SAINIO ARTO	31583	FIN	Sainio Arto	FIN	Haase Corsa / lame / Komet	20.004	15.604	14.763	50.371	0.064	8
3	403	MODENA KART SERVICE SRL	35451	ITA	Scanferla Andrea	ITA	Tony Kart / lame / Komet	20.024	15.574	14.777	50.375	0.068	9
4	401	BAMBACE MARCO	29962	ITA	Bambace Marco	ITA	Tbkart / lame	19.917	15.563	14.923	50.403	0.096	9
5	404	MONACI ANDREA	30298	ITA	Monaci Andrea	ITA	Kr / lame / Komet	19.962	15.596	14.946	50.504	0.197	9
6	415	SORCI MASSIMO	35451	ITA	Lucchese Danilo	ITA	Birel Art / lame / Komet	20.114	15.723	14.772	50.609	0.302	9
7	402	ACR	2018	POL	Marcinkiewicz Adrian	POL	Kosmic / lame / Komet	20.090	15.652	14.933	50.675	0.368	8
8	408	DONADEI TINO	29574	ITA	Donadei Tino	ITA	Evo Kart / lame / Komet	20.244	15.554	14.878	50.676	0.369	5
9	411	PANDOLFI ALESSANDRO	30502	ITA	Pandolfi Alessandro	ITA	Top Kart / lame / Komet	20.147	15.703	14.899	50.749	0.442	7
10	461	CAVINI MARZIO	39637	ITA	Cavini Marzio	ITA	Tony Kart / lame / Komet	20.074	15.641	15.095	50.810	0.503	9
11	414	PEDROLA RICCARDO	38892	ITA	Pedrola Riccardo	ITA	Tony Kart / lame / Komet	20.190	15.660	15.047	50.897	0.590	9
12	409	DANIELE OVI	29270	ITA	Ovi Daniele	ITA	Croc Promotion / lame / Komet	20.206	15.647	15.068	50.921	0.614	8
13	412	MOSCA FILIPPO	29721	ITA	Mosca Filippo	ITA	Parolin Racing Kart / lame / Komet	20.126	15.644	15.167	50.937	0.630	9
14	485	SALVIA ANTONIO	29899	ITA	Salvia Antonio	ITA	Righetti Ridolfi / lame / Komet	20.266	15.753	14.923	50.942	0.635	8
15	444	KOHTALA SOFIA	17745	FIN	Kohtala Sofia	FIN	Haase Corsa / lame / Komet	20.538	16.313	15.121	51.972	1.665	8
16	410	TONGHINI IVAN	38902	ITA	Tonghini Ivan	ITA	Tony Kart / lame / Komet	20.628	16.411	15.207	52.246	1.939	8
Non classificato													
	413	TODESCHINI GIANLUCA	29865	ITA	Todeschini Gianluca	ITA	Kosmic / lame / Komet				DNS		

Ora Partenza : 16/03 - 16:29:52

Miglior tempo : N°442 Zani Gianni

50.307 85,87 Km/h

Meteo : Sole Aria : 20°C Pista : Secco



X30 MINI

Qualifiche Results

Documento 5

Soggetto a verifica sportiva

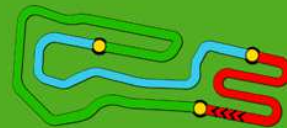
Class.	N°	Concorrente	Lic E.	Nat E.	Conduttore	Nat D.	Materiale	Settore 1	Settore 2	Settore 3	Tempo	Diff	Giri
1	105	TEAM DRIVER RACING KART S.S.	09860	ITA	Pavan Sebastiano	ITA	Parolin Racing Kart / lame / Komet	22.168	16.782	15.804	54.754		8
2	104	TEAM DRIVER RACING KART S.S.	09860	ITA	Puppo Matteo	ITA	Parolin Racing Kart / lame / Komet	22.169	16.742	16.000	54.911	0.157	8
3	108	ASD AUTOEUROPEO MOTORSPORT	09753	ITA	Jentile Mattia	ITA	Crg / lame / Komet	22.180	16.792	15.970	54.942	0.188	8
4	121	PIROVANO MIRKO	08691	ITA	Pirovano Andrea	ITA	Parolin Racing Kart / lame / Komet	22.053	16.789	16.103	54.945	0.191	8
5	144	TEAM DRIVER RACING KART S.S.	09860	ITA	Dal Col Leonardo	ITA	Parolin Racing Kart / lame / Komet	22.002	16.864	16.079	54.945	0.191	8
6	115	D'URSO DAVIDE	08700	ITA	D'Urso Daniele	ITA	Birel Art / lame / Komet	22.089	16.902	15.969	54.960	0.206	8
7	151	TEAM DRIVER RACING KART S.S.	09860	ITA	Maman Giacomo	ITA	Parolin Racing Kart / lame / Komet	22.348	16.758	16.025	55.131	0.377	8
8	109	MLG RACING	09789	ITA	Principalli Simone	CHE	Birel Art / lame / Komet	22.340	16.795	16.000	55.135	0.381	8
9	177	FRABONI PAOLO	08941	ITA	Fraboni Patrik	ITA	Tony Kart / lame / Komet	22.227	16.900	16.028	55.155	0.401	8
10	103	LEOPARDI ALESSANDRO	07929	ITA	Leopardi Samuele	ITA	Parolin Racing Kart / lame / Komet	22.198	16.889	16.074	55.161	0.407	8
11	159	SALEMI STEFANO	06698	ITA	Salemi Riccardo	ITA	Energy Corse / lame / Komet	22.341	16.802	16.040	55.183	0.429	8
12	107	VISCHI IVAN	07534	ITA	Vischi Mattia	ITA	Tony Kart / lame / Komet	22.348	16.837	16.086	55.271	0.517	8
13	146	TORNAGHI FRANCESCO	01122	ITA	Tornaghi Filippo	ITA	Parolin Racing Kart / lame / Komet	22.361	16.871	16.057	55.289	0.535	8
14	131	TEAM DRIVER RACING KART S.S.	09860	ITA	Nostran Riccardo Guglielmo	ITA	Parolin Racing Kart / lame / Komet	22.354	16.922	16.040	55.316	0.562	8
15	123	BIANCO ELISIANO	08709	ITA	Bianco Simone	ITA	Birel Art / lame / Komet	22.301	16.926	16.101	55.328	0.574	8
16	147	TEAM DRIVER RACING KART S.S.	09860	ITA	Roggero Adriano	ITA	Parolin Racing Kart / lame / Komet	22.312	16.971	16.063	55.346	0.592	8
17	100	TOLDO STEFANO	09200	ITA	Toldo Tommaso	ITA	Tony Kart / lame / Komet	22.430	16.849	16.178	55.457	0.703	8
18	112	XFORCE Racing Team	0896	HUN	Molnár Martin	HUN	Parolin Racing Kart / lame / Komet	22.522	16.891	16.328	55.741	0.987	8
19	111	BIASATTI MASSIMILIANO	04871	ITA	Biasatti Cristian	ITA	Evo Kart / lame / Komet	22.826	17.067	16.114	56.007	1.253	8
20	128	GRANDI JIMMY	00014	CHE	Grandi Timothy	CHE	Evo Kart / lame / Komet	22.579	17.360	16.369	56.308	1.554	8
21	106	SCS SRL	06087	ITA	Zucco Alessandro	ITA	Croc Promotion / lame / Komet	22.727	17.254	16.515	56.496	1.742	8
22	110	BLEDAR HOXHA	0287	ITA	Daive Hoxha	ITA	Energy Corse / lame / Komet	23.543	17.607	16.547	57.697	2.943	7

Ora Partenza : 16/03 - 16:41:07

Miglior tempo : N°105 Pavan Sebastiano

54.754 78,89 Km/h

Meteo : Sole Aria : 19°C Pista : Secco



KZN OVER

Qualifiche Results

Documento 5

Soggetto a verifica sportiva

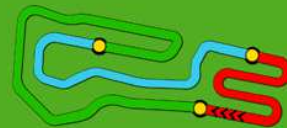
Class.	N°	Concorrente	Lic E.	Nat E.	Conduttore	Nat D.	Materiale	Settore 1	Settore 2	Settore 3	Tempo	Diff	Giri
1	660	GRIGGIO CRISTIAN	30009	ITA	Griggio Cristian	ITA	Maranello / Tm Racing / Vega	18.429	14.799	13.825	47.053		7
2	662	NALON RICCARDO	36500	ITA	Nalon Riccardo	ITA	Parolin Racing Kart / Tm Racing / Vega	18.476	14.813	13.789	47.078	0.025	7
3	664	PROFICO ROBERTO	30057	ITA	Profico Roberto	ITA	Tony Kart / Tm Racing / Vega	18.478	14.895	13.802	47.175	0.122	7
4	655	PAGANI MARCO	30453	ITA	Pagani Marco	ITA	Parolin Racing Kart / Tm Racing / Vega	18.432	14.873	13.957	47.262	0.209	7
5	654	ZANONI ALESSANDRO	35752	ITA	Zanoni Alessandro	ITA	Kr / Tm Racing / Vega	18.444	14.921	13.945	47.310	0.257	7
6	657	COSTANTINI SIRIO	30063	ITA	Costantini Sirio	ITA	Intrepid / Tm Racing / Vega	18.473	14.979	13.927	47.379	0.326	7
7	658	RICCO ROGER	29908	ITA	Ricco Roger	ITA	Tony Kart / Tm Racing / Vega	18.481	14.948	13.962	47.391	0.338	7
8	650	ALACQUA FERRUCCIO	29564	ITA	Alacqua Ferruccio	ITA	Maranello / Tm Racing / Vega	18.666	14.956	13.914	47.536	0.483	7
9	669	MOTORSPORT ZANCHI	39879	ITA	Nespoli Lorenzo	ITA	Gp / Tm Racing / Vega	18.612	14.926	14.002	47.540	0.487	9
10	667	VZETA RACING VZETA RACING	39839	ITA	Zambelli Daniele	ITA	Birel Art / Tm Racing / Vega	18.654	14.929	13.966	47.549	0.496	8
11	665	MORETTI MAURO	30056	ITA	Moretti Mauro	ITA	Tony Kart / Tm Racing / Vega	18.604	15.055	13.959	47.618	0.565	7
12	668	AVANZATO ROBERTO	39805	ITA	Avanzato Roberto	ITA	Energy Corse / Tm Racing / Vega	18.757	15.066	13.807	47.630	0.577	8
13	663	GIACCHETTI MAURIZIO	29962	ITA	Giacchetti Maurizio	ITA	Parolin Racing Kart / Tm Racing / Vega	18.657	15.085	13.918	47.660	0.607	7
14	651	DANTI FABIO	29740	ITA	Danti Fabio	ITA	Energy Corse / Tm Racing / Vega	18.625	15.086	13.993	47.704	0.651	9
15	653	QUINTARELLI MANUELE	30230	ITA	Quintarelli Manuele	ITA	Kr / Tm Racing / Vega	18.652	15.085	13.995	47.732	0.679	9
16	661	MARCON MANUEL	30010	ITA	Marcon Manuel	ITA	Kr / Tm Racing / Vega	18.842	14.960	13.972	47.774	0.721	7
17	666	SCIANNA MASSIMO	35062	ITA	Scianna Massimo	ITA	Tbkart / Tm Racing / Vega	18.731	14.998	14.046	47.775	0.722	9
18	656	VANELLI JACOPO	29869	ITA	Vanelli Jacopo	ITA	Maranello / Tm Racing / Vega	18.607	15.200	13.988	47.795	0.742	8
19	659	ANDREIS MARCO	30607	ITA	Andreis Marco	ITA	Crg / Tm Racing / Vega	18.968	15.473	14.161	48.602	1.549	9

Ora Partenza : 16/03 - 17:14:30

Miglior tempo : N°660 Griggio Cristian

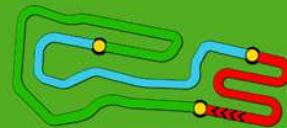
47.053 91,81 Km/h

Meteo : Sole Aria : 19°C Pista : Secco


KZ2
Prove di qualificazione (QP)
Documento 10.1 UFFICIALE
Risultati Definitivi

Class.	N°	Conduuttore	Nat D.	QP S1	QP S2	Tempo	Diff	Giri
1	544	Lanzeni William		-	46.020	46.020		7
2	547	Tormen Marco		46.198	-	46.198	0.178	7
3	551	Cunati Simone		-	46.052	46.052	0.032	7
4	532	Fusco Giuseppe		46.247	-	46.247	0.227	7
5	518	Dante Massimo		-	46.200	46.200	0.180	7
6	555	Buran Alessandro		46.272	-	46.272	0.252	7
7	541	Funda Marcus		-	46.215	46.215	0.195	7
8	507	Colombo Mirko		46.297	-	46.297	0.277	7
9	512	Cinti Riccardo		-	46.238	46.238	0.218	8
10	526	Rosati Fabrizio		46.380	-	46.380	0.360	6
11	554	Bonfanti Marco		-	46.306	46.306	0.286	7
12	531	Ferrari Mattia		46.396	-	46.396	0.376	7
13	510	Hold Christoph		-	46.357	46.357	0.337	7
14	527	Mazucchelli Matteo		46.403	-	46.403	0.383	7
15	534	Amati Giorgio		-	46.377	46.377	0.357	7
16	543	La Martina Alessio V.		46.412	-	46.412	0.392	7
17	519	Ceresoli Andrea		-	46.389	46.389	0.369	7
18	538	Fontana Michele		46.414	-	46.414	0.394	7
19	548	Zani Christopher		-	46.474	46.474	0.454	7
20	536	Habulin Kristijan		46.460	-	46.460	0.440	8
21	508	Kaspar Kallasmaa		-	46.615	46.615	0.595	7
22	552	Di Lorenzo Luigi		46.526	-	46.526	0.506	7
23	550	Sandri Andrea		-	46.626	46.626	0.606	7
24	535	Bissolo Alessandro		46.589	-	46.589	0.569	7
25	503	Markucic Sara		-	46.653	46.653	0.633	9
26	556	Medeghini Luciano		46.609	-	46.609	0.589	7
27	545	Del Vecchio Luigi		-	46.714	46.714	0.694	7
28	524	Pichler Simon		46.609	-	46.609	0.589	8
29	530	Gaffuri Christian		-	46.747	46.747	0.727	7
30	520	Galletto Francesco		46.623	-	46.623	0.603	7
31	549	Rossini Nicola		-	46.774	46.774	0.754	7
32	537	Mihic Martin		46.637	-	46.637	0.617	8
33	514	Van Der Schaft Justin		-	46.818	46.818	0.798	8
34	557	Cavaliere Alberto		46.638	-	46.638	0.618	7
35	506	Neumann Thomas		-	46.902	46.902	0.882	7
36	504	Foteev Mikhail		46.662	-	46.662	0.642	8
37	539	Serafim Andre		-	46.945	46.945	0.925	7
38	505	Ebner Moritz		46.755	-	46.755	0.735	8
39	528	Damian Sekulic		-	47.040	47.040	1.020	7
40	523	Kilpeläinen Jani		46.841	-	46.841	0.821	9
41	501	Alex Tlustý		-	47.158	47.158	1.138	8
42	546	Piovani Daniele		46.962	-	46.962	0.942	7

Differenza tra i gruppi nelle crono : 100.39%



KZ2

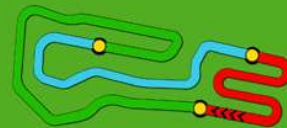
Prove di qualificazione (QP)

Documento 10.1 UFFICIALE

Risultati Definitivi

Class.	N°	Conduttore	Nat D.	QP S1	QP S2	Tempo	Diff	Giri
43	516	Leibmann Daniel		-	47.564	47.564	1.544	7
44	542	Huetting Brio		46.964	-	46.964	0.944	9
45	522	Bizzozero Gabrio		-	47.591	47.591	1.571	6
46	529	Knezel Attila		47.065	-	47.065	1.045	9
47	500	Adrian Graf		-	47.659	47.659	1.639	8
48	515	Rocca Paolo		47.080	-	47.080	1.060	7
49	540	Mei Nicola		-	47.685	47.685	1.665	6
50	511	Pros Frantisek		47.237	-	47.237	1.217	8
51	533	Di Donato Valentino		-	47.689	47.689	1.669	8
52	502	Toni Greif		47.611	-	47.611	1.591	7
53	559	Heinz Roman		-	48.072	48.072	2.052	7
54	521	Shapovalov Gleb		47.968	-	47.968	1.948	6
55	525	Speck Luis Laurin		-	1:03.960	1:03.960	17.940	1
56	553	Bizzotto Leonardo		53.388	-	53.388	7.368	1
Non classificato								
	558	Scappaticcio Simone		DNS	-			

Differenza tra i gruppi nelle crono : 100.39%



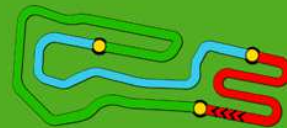
KZN UNDER

Prove di qualificazione (QP) Risultati Definitivi

Documento 8.1 UFFICIALE

Class.	N°	Conduttore	Nat D.	QP S1	QP S2	Tempo	Diff	Giri
1	610	Cesari Roberto	ITA	-	46.563	46.563		6
2	603	Vannini Marco	ITA	46.871	-	46.871	0.308	8
3	632	Bonini Cesare	ITA	-	46.901	46.901	0.338	8
4	621	Pastorino Andrea	ITA	46.913	-	46.913	0.350	7
5	609	Cobellini Christian	ITA	-	46.941	46.941	0.378	7
6	633	Denti Emanuele	ITA	46.986	-	46.986	0.423	8
7	626	Di Giuseppe Patrick	ITA	-	46.943	46.943	0.380	9
8	616	Zin Nicolo'	ITA	47.002	-	47.002	0.439	8
9	604	Lucini Riccardo	ITA	-	47.046	47.046	0.483	8
10	620	Massaro Rodolfo	ITA	47.024	-	47.024	0.461	8
11	628	Castagnetti Paolo	ITA	-	47.057	47.057	0.494	8
12	602	Dondi Matteo	ITA	47.240	-	47.240	0.677	8
13	623	Morandi Simone	ITA	-	47.156	47.156	0.593	8
14	625	Pasquinelli Andrea	ITA	47.321	-	47.321	0.758	8
15	606	Sonzogni Jenni Agnese	ITA	-	47.163	47.163	0.600	8
16	634	Chesini Federico	ITA	47.328	-	47.328	0.765	7
17	631	Caregnato Andrea	ITA	-	47.171	47.171	0.608	8
18	605	Dalle Stelle Michael	ITA	47.332	-	47.332	0.769	8
19	630	Casagranda Massimiliano	ITA	-	47.226	47.226	0.663	8
20	637	Golin Filippo	ITA	47.416	-	47.416	0.853	9
21	636	Magnani Alberto	ITA	-	47.243	47.243	0.680	8
22	608	Bentivoglio Sebastiano Giovanni	ITA	47.558	-	47.558	0.995	8
23	614	Tassisto Mattia	ITA	-	47.247	47.247	0.684	9
24	627	Foresto Alessio	ITA	47.744	-	47.744	1.181	8
25	612	Salvetti Matteo	ITA	-	47.311	47.311	0.748	8
26	624	Frizza Andrea	ITA	47.768	-	47.768	1.205	9
27	618	Simonazzi Francesco	ITA	-	47.371	47.371	0.808	8
28	622	Locatelli Michele	ITA	47.861	-	47.861	1.298	9
29	629	Savoia Riccardo	ITA	-	47.390	47.390	0.827	7
30	601	Daminato Fabio	ITA	47.875	-	47.875	1.312	6
31	600	Castellan Paolo	ITA	-	47.612	47.612	1.049	8
32	615	Immordino Matteo	ITA	48.042	-	48.042	1.479	9
33	611	Galbiati Emilian	ITA	-	47.931	47.931	1.368	8
34	619	Leone Davide	ITA	48.453	-	48.453	1.890	9

Differenza tra i gruppi nelle crono : 100.66%



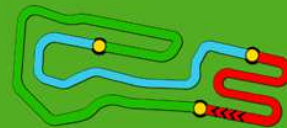
MINI NAZIONALE

Prove di qualificazione (QP) Risultati Definitivi

Documento 12.1 UFFICIALE

Class.	N°	Conduttore	Nat D.	QP S1	QP S2	Tempo	Diff	Giri
1	79	Bohra Akshay	SGP	-	53.549	53.549		5
2	66	Minetto Alessandro	ITA	53.946	-	53.946	0.397	6
3	78	Bergstrom Joel	SWE	-	53.640	53.640	0.091	5
4	49	Crews Brent Anderson	USA	53.965	-	53.965	0.416	6
5	84	Olivieri Flavio	ITA	-	53.667	53.667	0.118	5
6	76	Blum Kiano	AUT	53.967	-	53.967	0.418	6
7	63	Russo Paolo	ITA	-	53.965	53.965	0.416	5
8	85	Fae' Diego	ITA	53.973	-	53.973	0.424	6
9	69	D'agostino Manuel	ITA	-	54.051	54.051	0.502	8
10	99	Bedetti Lorenzo	ITA	54.155	-	54.155	0.606	8
11	60	Olivieri Emanuele	ITA	-	54.111	54.111	0.562	8
12	51	De Gaetano Alessandro	ITA	54.243	-	54.243	0.694	7
13	56	Sachse Lauritz	DNK	-	54.173	54.173	0.624	8
14	87	Kastelic Mark	CRO	54.309	-	54.309	0.760	6
15	57	Pola Filippo	ITA	-	54.179	54.179	0.630	8
16	89	Kolar Jakub Ondrej	CZE	54.324	-	54.324	0.775	6
17	58	Castellozzi Roberto	ITA	-	54.188	54.188	0.639	8
18	94	Romeo Christian	ITA	54.349	-	54.349	0.800	6
19	68	Pedrini Giacomo	ITA	-	54.233	54.233	0.684	5
20	95	Cambrea Manuel Giovanni	ITA	54.361	-	54.361	0.812	6
21	75	Cirelli Riccardo	ITA	-	54.286	54.286	0.737	5
22	96	Viisoreanu Luca	ROU	54.488	-	54.488	0.939	6
23	74	Cui Yuan Pu	CHN	-	54.307	54.307	0.758	5
24	65	Djavanbakht Lily	CHE	54.517	-	54.517	0.968	6
25	98	Tizzano Paolo	ITA	-	54.319	54.319	0.770	5
26	92	Santese Pietro	ITA	54.538	-	54.538	0.989	8
27	71	Cosma-cristofor David	ROU	-	54.345	54.345	0.796	8
28	53	Lexmaul Matyas	CZE	54.551	-	54.551	1.002	6
29	88	Presa Matic	CRO	-	54.401	54.401	0.852	6
30	81	Fiocco Andrea	ITA	54.748	-	54.748	1.199	8
31	83	Guidotti Matteo	ITA	-	54.450	54.450	0.901	8
32	93	Sachse Bertram	DNK	54.783	-	54.783	1.234	7
33	62	Schauffler Niklas	AUT	-	54.474	54.474	0.925	8
34	54	Rafael Theveny	SWE	55.060	-	55.060	1.511	7
35	86	Borri Mattia	ITA	-	54.501	54.501	0.952	8
36	80	Danova Federico	ITA	55.195	-	55.195	1.646	7
37	52	Obrucnik Lukas	CZE	-	54.544	54.544	0.995	6
38	91	Bottaro Davide	ITA	55.242	-	55.242	1.693	4
39	72	Tani Kimi	FIN	-	54.575	54.575	1.026	8
40	61	Grasso Davide	ITA	55.259	-	55.259	1.710	8
41	97	Paladini Mauro	ITA	-	54.670	54.670	1.121	8
42	55	Sabatino Edoardo	ITA	55.321	-	55.321	1.772	8
43	90	Costache Octavian	ROU	-	54.921	54.921	1.372	8
44	50	Naude Kiana	CHE	55.389	-	55.389	1.840	8
45	59	Zlamal Michael	CZE	-	55.018	55.018	1.469	7
46	77	Sgarbossa Giacomo	ITA	55.521	-	55.521	1.972	4
47	67	Toso Giovanni	ITA	-	55.354	55.354	1.805	8
48	82	Notario Davide	ITA	55.675	-	55.675	2.126	7
49	64	Strazzari Federico	ITA	-	55.475	55.475	1.926	8
50	73	Camerlengo Pietro	ITA	55.922	-	55.922	2.373	8
Non classificato								
	70	Sandu Albert	ROU	No tempo	-			

Differenza tra i gruppi nelle crono : 100.74%



KFA H2O

Qualifiche
Official Results

Documento 5.1 UFFICIALE

Class.	N°	Concorrente	Lic E.	Nat E.	Conduttore	Nat D.	Materiale	Settore 1	Settore 2	Settore 3	Tempo	Diff	Giri
1	707	ACETO MASSIMO	29996		Aceto Massimo		Dap / Italsistem / Vega	19.860	15.494	14.672	50.026		8
2	704	PIEROTTI GIUSEPPE	34609		Pierotti Giuseppe		Dap / Comer / Vega	19.732	15.596	14.825	50.153	0.127	9
3	706	POZZOBON ANDREA	14666		Pozzobon Andrea		Intrepid / Tm Racing / Vega	19.924	15.486	14.810	50.220	0.194	9
4	705	GNUDI ALBERTO	29523		Gnudi Alberto		Pcr / Power / Vega	19.923	15.655	14.853	50.431	0.405	8
5	702	SPORT E COMUNICAZIONE MERRI	5080		Cristin Andrea		Crg / lame / Vega	20.251	15.868	14.796	50.915	0.889	9
6	701	ANTONUTTI LUCA	14805		Antonutti Luca		Pcr / Vortex / Vega	20.321	15.988	15.004	51.313	1.287	8
7	703	TEGGI FABIO	10606		Teggi Fabio		Intrepid / Italsistem / Vega	20.188	16.085	15.192	51.465	1.439	8
Non classificato													
	739	DORIA FRANCESCO	30313		Doria Francesco		Tony Kart / Vortex / Vega				DNS		

Ora Partenza : 16/03 - 18:09:00

Miglior tempo : N°707 Aceto Massimo

50.026 86,35 Km/h

Meteo : Sole Aria : 16°C Pista : Secco