



Cadet

Finale (FI) Résultats

Document 15.1 OFFICIEL

Sous réserve du contrôle technique ou d'incidents d'ordre sportif

Clt	N°	Pilote	Club	Chassis	Meilleur S1	Meilleur S2	Meilleur S3	Meilleur tour	Interv.	Ecart
1	▲ ²	12 HERVAS Valentin	Sens		16.853	16.115	18.028	51.117		
2	▬	93 NABAL Loucas	Rosny		17.022	16.254	17.765	51.301	0.056	0.056
3	▼ ²	43 SERANZI Timothé	Sens		17.730	16.898	18.725	53.504	42.112	42.168

Tête de course : N°93 NABAL Loucas (1-16) / N°12 HERVAS Valentin (17-17)

Meilleur tour : N°12 HERVAS Valentin 51.117 77,46 Km/h

Record de l'épreuve : N°12 HERVAS Valentin 50.873 77,84 Km/h

Départ : 03/03 - 15:43:17

Météo : Nuageux Air : 14°C Piste : Sèche



Minime

Finale (F1) Résultats

Document 15.1 OFFICIEL

Sous réserve du contrôle technique ou d'incidents d'ordre sportif

Clt	N°	Pilote	Club	Chassis	Meilleur S1	Meilleur S2	Meilleur S3	Meilleur tour	Interv.	Ecart
1	5	FREZE Julien	Rosny		17.983	17.478	19.024	54.653		
2	77	GILTAIRE Elyo	Salbris		17.932	17.326	19.132	54.390	0.408	0.408
3	7	BAILLY Gabriel	St Quentin		18.666	18.310	19.882	57.201	33.296	33.704

Tête de course : N°5 FREZE Julien (1-12)

Départ : 03/03 - 16:02:37


Meilleur tour : N°77 GILTAIRE Elyo

54.390 72,80 Km/h

Météo : Nuageux Air : 14°C Piste : Sèche

Ancien record de l'épreuve : N°77 GILTAIRE Elyo

54.698 72,39 Km/h



Nationale

Finale (FI) Résultats

Document 15.1 OFFICIEL

Sous réserve du contrôle technique ou d'incidents d'ordre sportif

Clt	N°	Pilote	Club	Chassis	Meilleur S1	Meilleur S2	Meilleur S3	Meilleur tour	Interv.	Ecart
1	▲ ¹	77 HABRANT Mathilde	Sens		15.721	14.789	16.481	47.036		
2	▼ ¹	73 PONCEL Léo	Melun		15.744	14.778	16.516	47.116	0.058	0.058
3	▲ ³	2 CANNARD Chloé	Besançon		15.791	14.908	16.601	47.391	7.747	7.805
4	▲ ³	23 GAL Enzo	Chalon		15.829	14.953	16.495	47.324	0.911	8.716
5	▼ ²	4 LEVÊQUE Enzo	St Quentin		15.900	15.021	16.539	47.560	1.517	10.233
6	▼ ¹	5 DUCLOS Thibault	Rosny		15.911	15.089	16.691	47.840	4.045	14.278
7	▼ ³	11 VAISON Ayrton	Le Creusot		15.924	15.035	16.636	47.608	7 Tours	7 Tours


Tête de course : N°77 HABRANT Mathilde (1-17)

Départ : 03/03 - 16:50:04

Meilleur tour : N°77 HABRANT Mathilde 47.036 84,19 Km/h


Météo : Nuageux Air : 14°C Piste : Sèche

Record de l'épreuve : N°77 HABRANT Mathilde 46.755 84,69 Km/h



Clt	N°	Pilote	Club	Chassis	Meilleur S1	Meilleur S2	Meilleur S3	Meilleur tour	Interv.	Ecart	Pénalité
1	11	VENET François-Xavier	Bretigny		15.365	14.510	16.035	45.997			
2	21	MOREAU Nicolas	Bretigny		15.322	14.479	16.086	45.973	0.447	0.447	
3	50	HEYERT Théo	Lommerange		15.325	14.515	16.077	45.976	1.923	2.370	
4	17	MONGEARD Léa	Chalon		15.424	14.624	16.149	46.278	4.821	7.191	
5	31	PIGUET Alexandre	Lommerange		15.423	14.567	16.190	46.273	0.646	7.837	
6	3	INCANDELA Thomas	Sens		15.417	14.623	16.278	46.373	2.570	10.407	
7	6	INCANDELA Baptiste	Sens		15.462	14.647	16.366	46.502	4.749	15.156	
8	24	AUGIER Manon	Sens		15.531	14.859	16.342	46.808	4.552	19.708	
9	18	LEDROIT Florian	Sens		15.467	14.608	16.293	46.413	0.147	19.855	
10	23	CAVÉ Paul	Bretigny		15.638	14.810	16.302	47.030	8.679	28.534	+5.000

N°23 CAVÉ Paul : Carénage avant mal positionné Art 30 du règlement CIK 2019. Suivant la décision sportive N°7.



KZ2

Finale (FI) Résultats

Document 15

Sous réserve du contrôle technique ou d'incidents d'ordre sportif

Clt	N°	Classe	Pilote	Club	Meilleur S1	Meilleur S2	Meilleur S3	Meilleur tour	Interv.	Ecart
1	9	KZ2	FRETE Fabrice	Sens	14.647	13.821	15.465	44.053		
2	6	KZ2	ATALIAN Albert	Sens	14.601	13.922	15.494	44.083	0.964	0.964
3	66	Master	BAILLY Thomas	St Quentin	14.810	13.964	15.582	44.442	5.975	6.939
4	16	KZ2	GUTH Corentin	Haguenau	14.746	13.966	15.646	44.487	2.303	9.242
5	1	Master	MOREL Benoit	Sens	14.752	14.004	15.676	44.508	0.773	10.015
6	2	Master	DORMOY Thomas	21	14.757	13.973	15.704	44.457	0.309	10.324
7	26	KZ2	RAJOELY Matthieu	Sens	14.824	14.011	15.570	44.504	0.193	10.517
8	68	Gentleman	COLLOT Christophe	21	15.276	14.427	16.033	45.940	24.958	35.475
9	5	KZ2	RODOT Thomas	Sens	14.961	14.249	16.063	45.969	14 Tours	14 Tours


Départ : 03/03 - 17:12:11

Météo : Nuageux Air : 14°C Piste : Sèche

Tête de course : N°6 ATALIAN Albert (1-12) / N°9 FRETE Fabrice (13-17)

Meilleur tour : N°9 FRETE Fabrice 44.053 89,89 Km/h

Record de l'épreuve : N°6 ATALIAN Albert 43.356 91,33 Km/h



Clt	N°	Pilote	Club	Chassis	Meilleur S1	Meilleur S2	Meilleur S3	Meilleur tour	Interv.	Ecart
1	▲ ¹	78 MOREAU Cyrille	Sens		15.563	14.461	16.203	46.320		
2	▼ ¹	74 PILLOT Mael	Sens		15.623	14.567	16.138	46.354	0.681	0.681

Tête de course : N°78 MOREAU Cyrille (1-17)

Départ : 03/03 - 15:24:59

Meilleur tour : N°78 MOREAU Cyrille 46.320 85,49 Km/h

Météo : Nuageux Air : 14°C Piste : Sèche

Record de l'épreuve : N°78 MOREAU Cyrille 46.263 85,59 Km/h



20Ktm

**Chrono 5 (FI)
Résultats**

Document 12.1 OFFICIEL

Sous réserve du contrôle technique ou d'incidents d'ordre sportif

Clt	N°	Pilote	Club	Secteur 1	Secteur 2	Secteur 3	Temps	Ecart	Interv.	Tour
1	2	DEGOUTTE Julien	Salbris	15.402	14.658	16.313	46.373			5
2	17	BOUDOT Frédéric	Chalon	15.630	14.839	16.216	46.685	0.312	0.312	9
3	3	BAILLY Thomas	St Quentin	15.770	14.992	16.373	47.135	0.762	0.450	5
4	30	BAILLY Armand	St Quentin	15.804	14.939	16.572	47.315	0.942	0.180	4
5	11	CHEVALLIER Benoit	Sens	16.079	15.301	16.758	48.138	1.765	0.823	6
6	12	GUERARD Manu	Sens	16.535	15.773	17.548	49.856	3.483	1.718	6
7	72	HERRY Jean	ACO	17.190	16.550	17.824	51.564	5.191	1.708	3
8	71	BAILLY André	Sens	17.734	17.167	19.084	53.985	7.612	2.421	3

Départ : 03/03 - 16:17:27

Météo : Nuageux Air : 14°C Piste : Sèche

Meilleur tour : N°2 DEGOUTTE Julien 46.373 85,39 Km/h

Ancien record de l'épreuve : N°17 BOUDOT Frédéric 46.441 85,26 Km/h